

Paro Registrado.

Julio 2021

FICHA TERRITORIAL: Comarca Maestrazgo

Unidad: nº personas

Fuente: Instituto Aragonés de Empleo

Por grupo de edad y sexo

	Total	Hombres	Mujeres
16-19	2	2	0
20-24	5	4	1
25-29	5	2	3
30-34	5	1	4
35-39	4	1	3
40-44	8	5	3
45-49	6	5	1
50-54	10	7	3
55-59	16	10	6
60-64	22	7	15
Total	83	44	39

Por sector de actividad económica y sexo

CNAE-2009	Total	Hombres	Mujeres
Agricultura, ganadería y pesca	6	5	1
Industria y energía	15	10	5
Construcción	11	9	2
Servicios	46	16	30
Sin empleo anterior	5	4	1
Total	83	44	39

Por sección de actividad económica y sexo

CNAE-2009	Total	Hombres	Mujeres
Agricultura, ganadería, silvicultura y pesca	6	5	1
Industria manufacturera	14	9	5
Suministro de agua, actividades de saneamiento, gestión de residuos y descontaminación	1	1	0
Construcción	11	9	2
Comercio al por mayor y al por menor; reparación de vehículos de motor y motocicletas	6	3	3
Transporte y almacenamiento	3	3	0
Hostelería	10	0	10
Información y comunicaciones	1	0	1
Actividades financieras y de seguros	2	0	2
Actividades administrativas y servicios auxiliares	1	0	1
Administración Pública y defensa; Seguridad Social obligatoria	6	2	4
Educación	4	2	2
Actividades sanitarias y de servicios sociales	4	3	1
Actividades artísticas, recreativas y de entretenimiento	3	2	1
Otros servicios	6	1	5
Sin clasificar	5	4	1
Total	83	44	39

La actividad económica indica aquélla en la que el parado realizó su último trabajo, según la Clasificación Nacional de Actividades Económicas de 2009 (CNAE-2009)

Paro Registrado.

Julio 2021

FICHA TERRITORIAL: **Comarca Maestrazgo**

Unidad: nº personas

Fuente: Instituto Aragonés de Empleo

Por nivel de formación y sexo

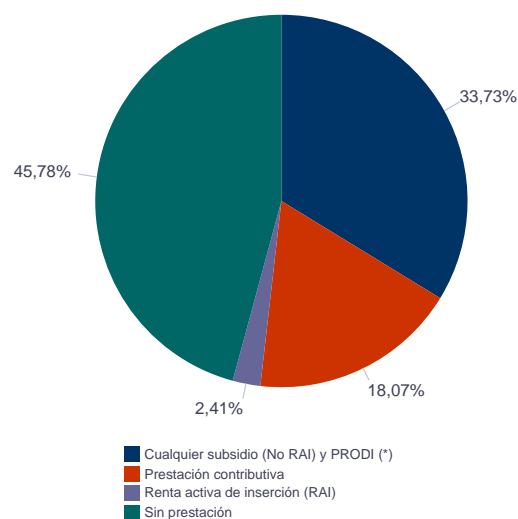
		Total	Hombres	Mujeres
Educación primaria	Educación Primaria o inferior	24	12	12
		24	12	12
Primera etapa de educación secundaria	Primera etapa de educación secundaria	36	21	15
		36	21	15
Segunda etapa de educación secundaria	Bachillerato	7	2	5
	Enseñanza media de formación profesional	6	5	1
		13	7	6
Enseñanza superior	Enseñanza superior de formación profesional	4	2	2
	Enseñanza superior universitaria	6	2	4
		10	4	6
Total		83	44	39

NOTA: La tabla de nivel de formación se basa en la Clasificación Nacional de Educación 2000 (INE). Se ha seleccionado el nivel educativo más alto adquirido por el demandante parado.

Por tipo de prestación y sexo

	Total	Hombres	Mujeres
Sin prestación	38	20	18
Prestación contributiva	15	11	4
Cualquier subsidio (No RAI) y PRODI (*)	28	13	15
Renta activa de inserción (RAI)	2	0	2
Total	83	44	39

(*) PRODI= Programa temporal de protección por desempleo e inserción, RAI = Renta activa de inserción.



Paro Registrado.

Julio 2021

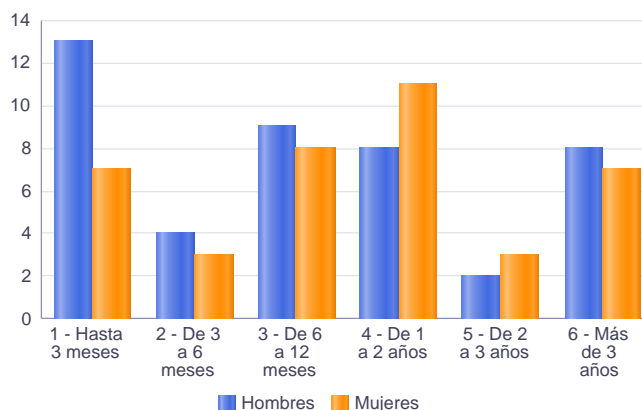
FICHA TERRITORIAL: **Comarca Maestrazgo**

Unidad: nº personas

Fuente: Instituto Aragonés de Empleo

Por tiempo en situación laboral como desempleado y sexo

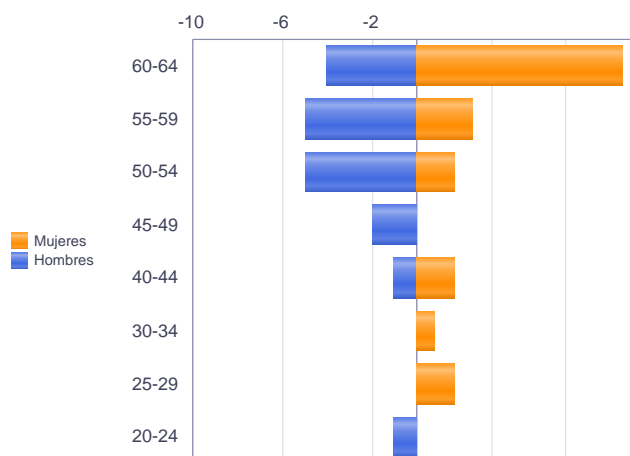
		Total	Hombres	Mujeres
Corta Duración	Hasta 3 meses	20	13	7
	De 3 a 6 meses	7	4	3
	De 6 a 12 meses	17	9	8
		44	26	18
Larga Duración	De 1 a 2 años	19	8	11
	De 2 a 3 años	5	2	3
	Más de 3 años	15	8	7
		39	18	21
Total		83	44	39



Parados de larga duración* por grupo de edad y sexo

	Total	Hombres	Mujeres
20-24	1	1	0
25-29	2	0	2
30-34	1	0	1
40-44	3	1	2
45-49	2	2	0
50-54	7	5	2
55-59	8	5	3
60-64	15	4	11
Total	39	18	21

* Más de 12 meses como desempleado



Piramide por valores Absolutos

Paro Registrado.

Julio 2021

FICHA TERRITORIAL: **Comarca Maestrazgo**

Unidad: nº personas

Fuente: Instituto Aragonés de Empleo

Por sector de actividad económica, nacionalidad y sexo

	Españoles			Extranjeros comunitarios (UE-27)			Extranjeros no comunitarios		
	Total	Hombres	Mujeres	Total	Hombres	Mujeres	Total	Hombres	Mujeres
Agricultura, ganadería y pesca	5	4	1	1	1	0	0	0	0
Construcción	7	7	0	2	1	1	2	1	1
Industria y energía	15	10	5	0	0	0	0	0	0
Servicios	37	14	23	3	2	1	6	0	6
Sin empleo anterior	3	3	0	1	1	0	1	0	1
Total	67	38	29	7	5	2	9	1	8

Ranking de ocupaciones más solicitadas por los demandantes parados, por sexo

Cod. Ocupación	Ocupación	Total	Hombres	Mujeres
92101050	Personal de limpieza o limpiadores en general	19	1	18
95121019	Peones de horticultura, jardinería	17	11	6
95431028	Peones forestales	15	11	4
96021013	Peones de la construcción de edificios	15	13	2
51101026	Cocineros, en general	15	6	9
97001104	Peones de la industria manufacturera, en general	12	5	7
51201049	Camareros, en general	11	7	4
96011029	Peones de obras publicas, en general	11	10	1
52201079	Dependientes de comercio, en general	8	2	6
43091029	Empleados administrativos, en general	7	3	4
84121035	Conductores de furgonetas, hasta 3,5 t.	7	7	0
91001018	Empleados de hogar	7	0	7
93101024	Pinches de cocina	6	1	5
71211015	Albañiles	5	5	0
92101027	Camareros de pisos (hostelería)	5	0	5
95111016	Peones agrícolas, en general	5	3	2
56291025	Cuidadores de minusválidos físicos, psíquicos y sensoriales	4	1	3
57101013	Asistentes domiciliarios	4	2	2
58251029	Guías de turismo	4	2	2
98111024	Mozos de carga y descarga, almacén y/o mercado de abastos	3	3	0
97001065	Peones de la industria de la madera y del corcho	3	2	1
71111014	Encofradores	3	3	0
61201028	Jardineros, en general	3	1	2
59421076	Vigilantes, en general	3	2	1
37241034	Monitores de educación y tiempo libre	3	3	0
35101019	Agentes comerciales	3	2	1
12221017	Directores de departamentos de publicidad y/o relaciones públicas, en general	3	1	2

NOTA: Cada demandante puede solicitar hasta 6 ocupaciones.